

# Montage Verrou Porte Avant FORD Transit



1 - Déclipsez le Cache et Retirez le Joint



Perçer à 65 mm environ

2 - Pointez le Renfort Bien en Appuis sur le côté puis Perçer à Ø 5




3 - Posez le Rivet




Renfort Dissimulé sous le Joint

4 - Remontez la Garniture et le Joint




5 - Préparez votre Verrou



Positionnez à 70mm environ

6 - En Position, Tracez et Perçer 4 Trous Ø 5



Montez la Vis en Bout

7 - Posez les Rivets & Montez la Dernière Vis



8 - Prêt à Fonctionner

## AVERTISSEMENT !

Ne Jamais Laisser le Barillet en Position Sortie: Le Coulisseau serait alors Libre et Naviguerait seul en Roulant!